

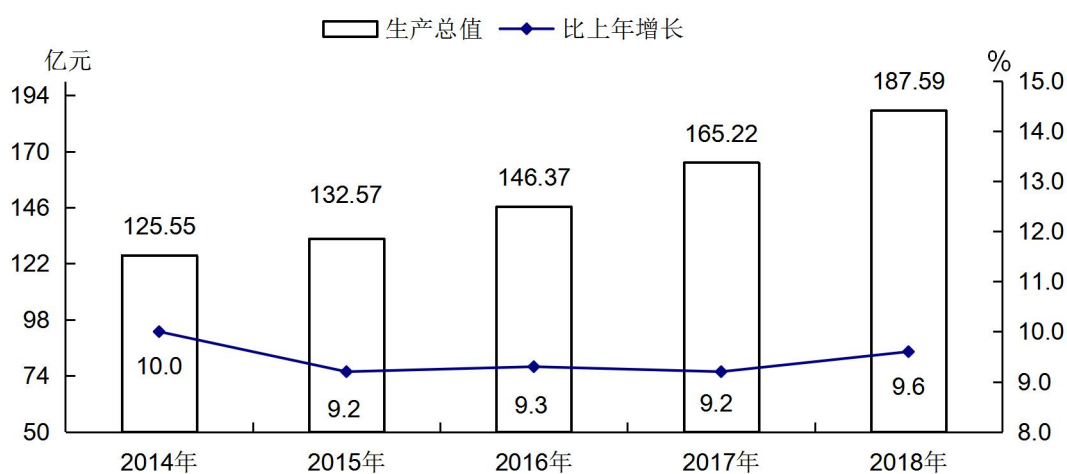
赣县区 2018 年国民经济和社会发展统计公报

2018 年，面对错综复杂的宏观形势和较大的经济下行压力，全区上下认真学习贯彻党的十九大精神，全面落实上级系列重大决策部署，牢牢把握稳中求进工作总基调，坚持解放思想、内外兼修、北上南下，同心聚力、提速升级、创新创业、实干兴区，着力补短板、抓落实，坚决打好六大攻坚战，着力推动结构优化、动力转换和质量提升，全区经济运行呈现总体平稳、稳中提质的发展态势。

一、综合

据核算，全年实现地区生产总值 187.59 亿元，总量排名全市第 5 位，按可比价计算，同比增长 9.6%，增幅分别高于全市、全省平均水平 0.3、0.9 个百分点，在全市居第 6 位。其中，第一产业增加值 21.21 亿元，增长 3.9%；第二产业增加值 108.17 亿元，增长 8.8%；第三产业增加值 58.21 亿元，增长 13.8%。三次产业结构进一步优化，全区三次产业之比由上年的 12.6：57.4：30.0 调整为 11.3：57.7：31.0。人均地区生产总值 33301 元，增长 11.3%。非公有制经济实现增加值 120.85 亿元，增长 9.4%，占 GDP 比重为 64.4%。

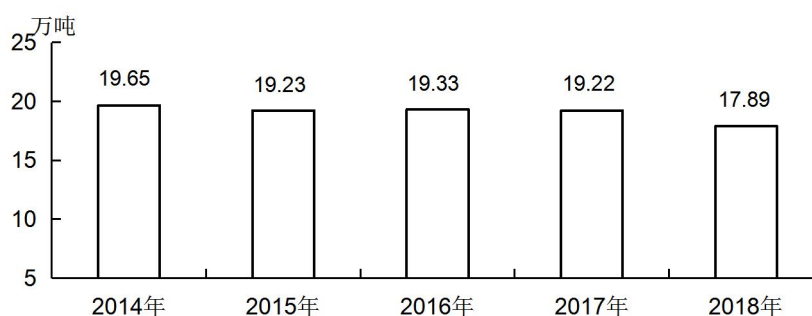
图 1 2014-2018 年生产总值及其增长速度



二、农 业

全年粮食播种面积 54.72 万亩，比上年减少 0.81 万亩；烤烟面积 0.35 万亩，减少 0.09 万亩；蔬菜类(含菜用瓜)9.74 万亩，增加 0.32 万亩；花生面积 2.30 万亩，减少 0.05 万亩。

图 2 2014-2018 年粮食产量



全年粮食产量 17.89 万吨，比上年下降 6.93%；蔬菜类及食用菌产量 15.10 万吨，增长 11.59%；瓜果产量 1.37 万吨，增长 7.80%；水果产量 6.57 万吨，增长 40.33%。其中脐橙产量 5.35 万吨，增长 40.86 %。

表 1 2018 年主要农产品产量及其增长速度

产品名称	单位	产 量	比上年增 长 (%)
粮 食	万吨	17.89	-6.93
#早 稻	万吨	7.50	-9.20
二 晚	万吨	7.94	-16.07
油 料	万吨	0.50	-21.58
#花 生	万吨	0.39	-2.73
烤 烟	万吨	0.0442	-40.11
蔬菜类	万吨	15.10	11.59
瓜果类	万吨	1.37	7.80
红瓜子	吨	85	-50.0
茶 叶	吨	24	-44.19
水 果	万吨	6.57	40.33
#脐 橙	万吨	5.35	40.86

全年肉类总产量 4.15 万吨，比上年下降 17.98%。生猪年末存栏 19.98 万头，下降 0.35%，其中能繁殖母猪存栏 2.05 万头，增长 38.51%。

生猪出栏 38.13 万头，下降 16.33%。全年水产品产量 1.49 万吨，增长 1.36%。

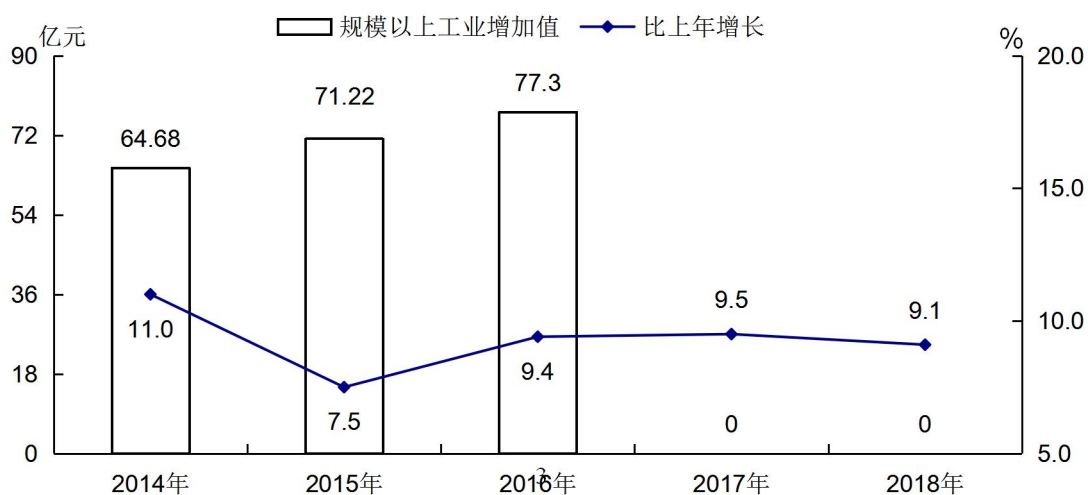
表 2 2018 年主要畜牧、水产品产量及其增长速度

产品名称	单位	产量	比上年增长 (%)
肉类总产量	万吨	4.15	-17.98
# 猪肉	万吨	3.35	-21.36
牛肉	万吨	0.32	持平
蜂蜜产量	万吨	0.0175	6.06
禽蛋	万吨	0.48	-14.29
出栏肉猪	万头	38.13	-16.33
家禽年末数	万只	144.53	-16.31
水产品产量	万吨	1.49	1.36

三、工业和建筑业

全年完成规模以上工业总产值 121.12 亿元，同比增长 15.7%；规模以上工业增加值同比增长 9.1%，增幅低于全市平均水平 0.4 个百分点、高于全省平均水平 0.2 个百分点，位于全市第 15 位。从产业集聚看，园区规模工业企业完成主营业务收入 116.55 亿元，占全部规模工业主营业务收入比重达 94.4%，园区效应进一步凸显。从产品产量看，十种有色金属 888 吨，增长 42.5%；铝材 4740 吨，增长 178.0%；饲料 166942 吨，增长 26.7%。

图 3 2014-2018 年规模以上工业增加值及其增长速度



全年实现建筑业增加值13.40亿元，占地区生产总值的比重为7.1%，同比增长8.0%，增幅比上年同期上升了2.1个百分点，拉动GDP增长0.6个百分点。

四、固定资产投资

全年完成固定资产投资增长11.0%，增速略低于全省、全市平均水平0.1、0.3个百分点，增速排名全市第12位。一是工业投资增势较快。工业投资增长17.3%，排名全市第17位。二是产业结构继续调整。三次产业投资之比由上年的6.2:31.5:62.3调整为5.7:46.9:47.4。

表3 2018年分行业固定资产投资及其增长速度

行 业	比上年增长 (%)
总 计	11.0
第一产业	63.8
第二产业	17.3
制造业	28.1
电力、热力、燃气及水的生产和供应业	-19.5
第三产业	1.1
交通运输、仓储和邮政业	56.5
住宿和餐饮业	9.2
金融业	持平
房地产业	3.2
租赁和商务服务业	54.5
科学研究和技术服务业	243.8
水利、环境和公共设施管理业	22.3
居民服务、修理和其他服务业	87.5
教育	-24.6
卫生和社会工作	94.9
公共管理、社会保障和社会组织	-63.6

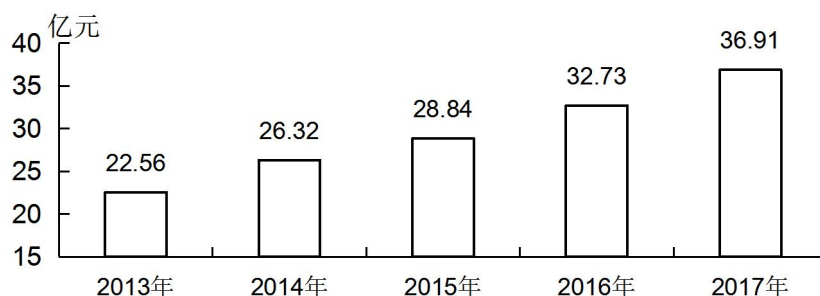
全年房地产开发投资11.78亿元，比上年增长21.1%。房屋施工面积198.57万平方米，增长80.2%；房屋竣工面积11.54万平方米，

增长 26.5%；商品房销售面积 48.05 万平方米，增长 31.3%；商品房待售面积 6.74 万平方米，增长 1.2%。商品房销售额 36.40 亿元，增长 32.0%。

五、国内贸易和物价

全年实现社会消费品零售总额 37.01 亿元，同比增长 9.7%，增速低于全市、全省平均水平 1.3、1.4 个百分点，排名全市第 16 位。分行业看，批发业实现零售额 1.86 亿元，增长 7.0%；零售业实现零售额 33.87 亿元，增长 9.8%；住宿业实现零售额 0.38 亿元，增长 11.5%；餐饮业实现零售额 0.89 亿元，增长 12.9%。分地域看，城镇实现社会消费品零售额 30.15 亿元，增长 11.2%；乡村实现社会消费品零售额 6.86 亿元，增长 3.6%。

图 4 2014-2018 年社会消费品零售总额



全年居民消费价格比上年上涨 2.6%。其中，食品价格比上年提升了 0.9 个百分点，家庭设备用品及维修服务价格比上年下降 2.8 个百分点，烟酒及用品价格比上年提升了 4.9 个百分点，衣着价格比上年下降了 5.2 个百分点，交通和通信价格比上年上升了 0.6 个百分点，居住价格比上年上升了 1.7 个百分点。

六、对外经济

全年实际利用省外项目资金项目 14 个，其中亿元以上项目 9 个，实际进资 68.14 亿元，增长 16.1%；实际利用外资 12000 万美元，同比增长 10.4%。实现进出口总额为 293533 万元，总量排名全市第 4 位，增长 16.7%。其中出口总额为 208318 万元，总量排名全市第 4 位，增长 7.9%。

七、交通运输、仓储和旅游

全年交通运输、仓储及邮政业增加值 9.14 亿元，比上年增长 8.4%。

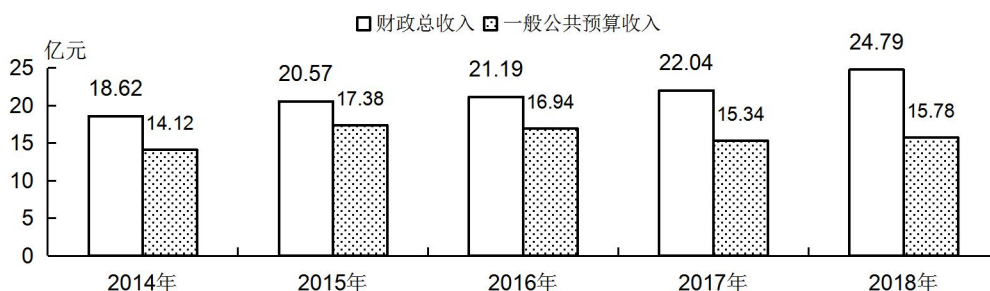
全年公路货物运输量 1294 万吨，增长 14.7%；运输周转量 424971 万吨公里，增长 21.1%。公路旅客运输量 598 万人次；运输周转量 31741 万人公里，下降 9.4%。

全年国内旅游人数 286.75 万人次，增长 19%。旅游总收入 14.34 亿元，增长 17%。

八、财政、金融

全年财政总收入 24.79 亿元，比上年增长 12.5%。其中，一般公共预算收入 15.78 亿元，增长 2.9%。财政总收入占 GDP 的比重达 13.2%，下降 0.1 个百分点。全年各项税收收入 9.60 亿元，增长 11.9%。一般公共预算支出 53.30 亿元，增长 17.9%。其中，民生类支出 47.09 亿元，增长 21.4%，占财政总支出的比重达 88.35%。

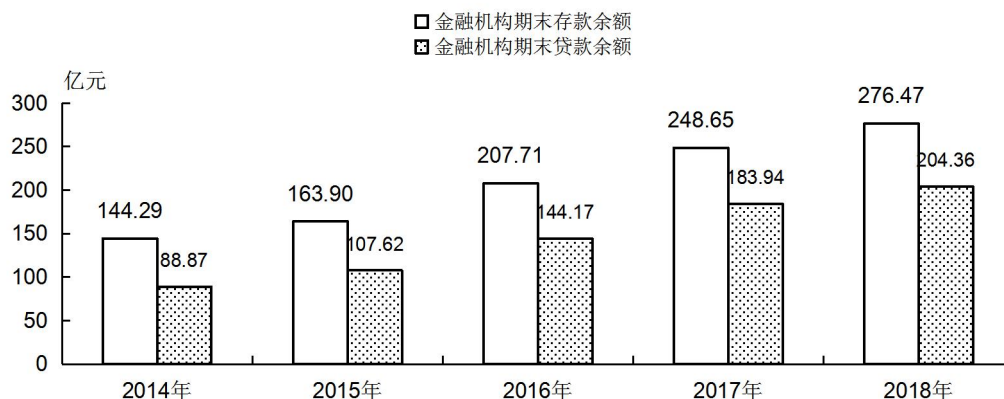
图 5 2014-2018 年财政收入



年末金融机构人民币各项存款余额 276.47 亿元，比年初增加 27.79 亿元，增长 11.2%。其中住户存款余额 192.06 亿元，比年初增

加 18.24 亿元，增长 10.5%。各项贷款余额 204.36 亿元，比年初增加 19.65 亿元，增长 10.6%。

图 6 2014-2018 年金融机构期末存贷款余额



九、教育和科学技术

全年普通高中招生 4765 人，在校学生 13470 人，毕业生 3932 人。普通初中招生 11477 人，在校学生 34637 人，毕业生 9954 人。普通小学招生 8895 人，在校学生 57277 人，毕业生 11476 人。

全年创新能力取得新提升。与中科院海西研究院等 12 家科研院所达成合作，获批省级制造业创新中心。获评省级院士工作站 2 个，新增院士工作站 1 个。高新技术企业达 48 家，是 2015 年的 3 倍。专利申请量连续两年突破千件大关。

十、文化、卫生和体育

全年扎实推进体育工程，开展全民健身运动。全年广播电视覆盖率 100%；有线电视用户 34055 户。全年全区完成本台新闻采、编、播 286 期 1286 条，专题节目 45 期；完成上级广播电台和电视台用稿 512 篇，其中：中央级 19 篇、省级 56 篇、市级 437 篇。

全年投入医疗卫生与计划生育支出 53626 万元，同比增长 31.47%。全区拥有卫生机构 30 个，其中，医院 1 所，卫生院 24 所，各类卫生机构拥有床位 2177 张，卫生技术人员 2172 人，其中执业医师及执业助理医师 867 人。

十一、人民生活和社会保障

年末户籍人口为 65.88 万人，比上年末增加 0.43 万人。

全年农村居民人均可支配收入 10546 元，比上年增长 10.5%；城镇居民人均可支配收入 29137 元，增长 9.0%。农村居民家庭恩格尔系数为 32.5%，城镇居民家庭恩格尔系数为 33.0%。

全年新增城镇就业人员 6398 人，完成任务目标的 156.1%；新增转移农村劳动力 8611 人，完成任务目标的 124.8%；引领大学生创业 179 人，完成任务目标的 559.4%，全市排名第 2 位；新增发放创业担保贷款 1.48 亿元，园区企业定向培训 3675 人，失业保险参保人数 1.8 万人。

注：1、2013 年年报开始，根据《国民经济行业分类》(GB/T4754-2011)，第一产业剔除了农林牧渔业中的农林牧渔服务业，第二产业剔除工业中的开采辅助活动和金属制品、机械和设备修理业，这三个行业大类划入第三产业范围。

2、部分数据因四舍五入的原因，存在着与分项合计不等的情况。

3、生产总值 (GDP)、各产业增加值绝对数按现价计算，增长速度按可比价计算。

4、2013 年国家实施城乡住户调查一体化改革，收入、支出口径均有所变化。农村居民人均纯收入调整为农村居民人均可支配收入，城乡居民恩格尔系数也相应调整。